

かかりつけ薬剤師の機能発揮 調剤基本料別の技術料算定状況 —社会医療診療行為別統計—

一般社団法人 日本保険薬局協会
医療制度検討委員会

2020年7月

社会医療診療行為別統計とは、

医療保険制度における医療の給付の受給者に係る診療行為の内容、調剤行為の内容、薬剤の使用状況等を明らかにし、医療保険行政に必要な基礎資料を得ることを目的として、**毎年、6月審査分の状況を公表しています。**

統計表では診療行為(内科・歯科)・調剤行為の状況、薬剤の使用状況の結果を回数・点数別等で提供しています。

URL : <https://www.e-stat.go.jp/stat-search/files?page=1&toukei=00450048&tstat=000001029602>

1. かかりつけ薬剤師の機能発揮

- 技術料の算定実績推移
- かかりつけ薬剤師としての機能発揮

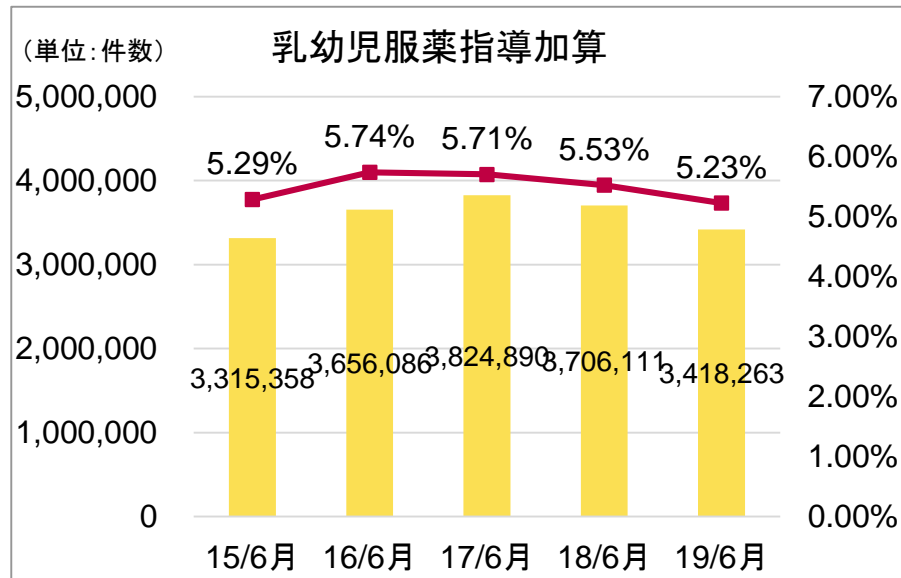
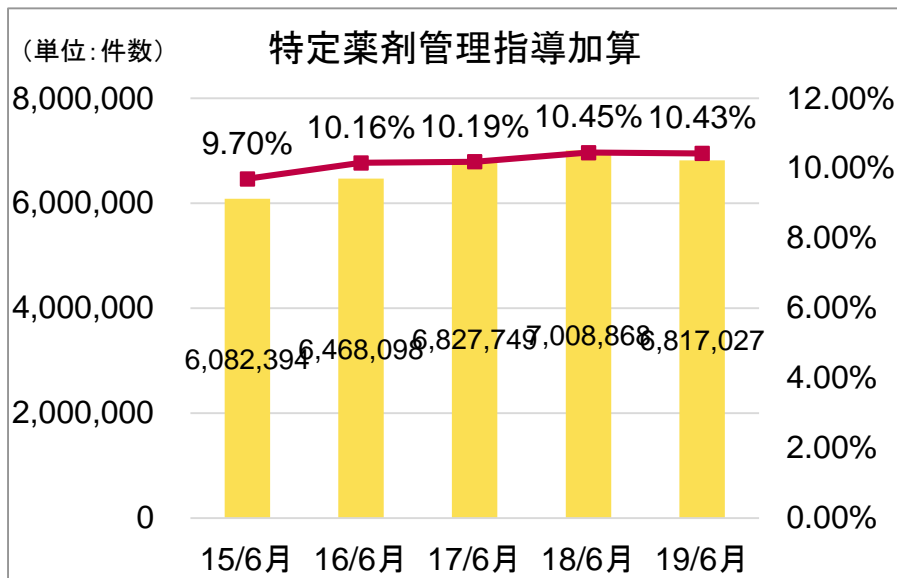
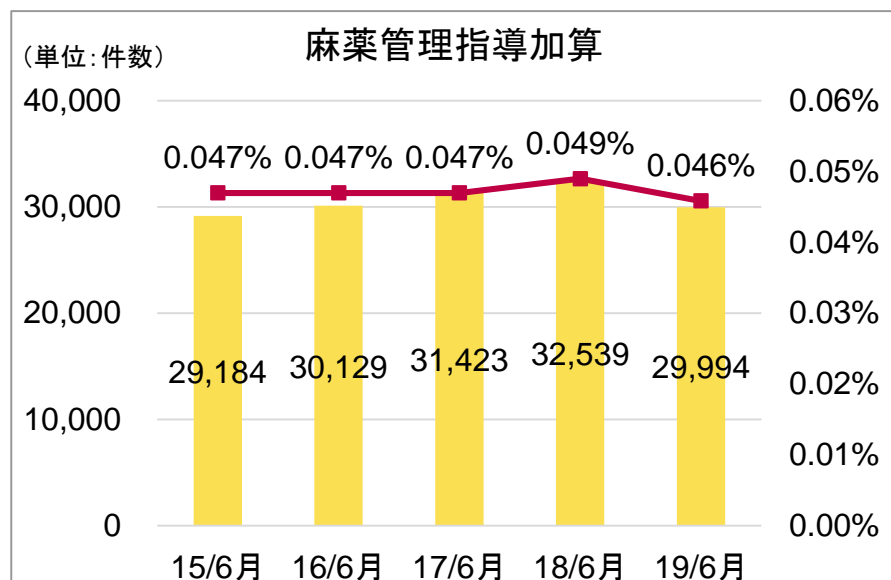
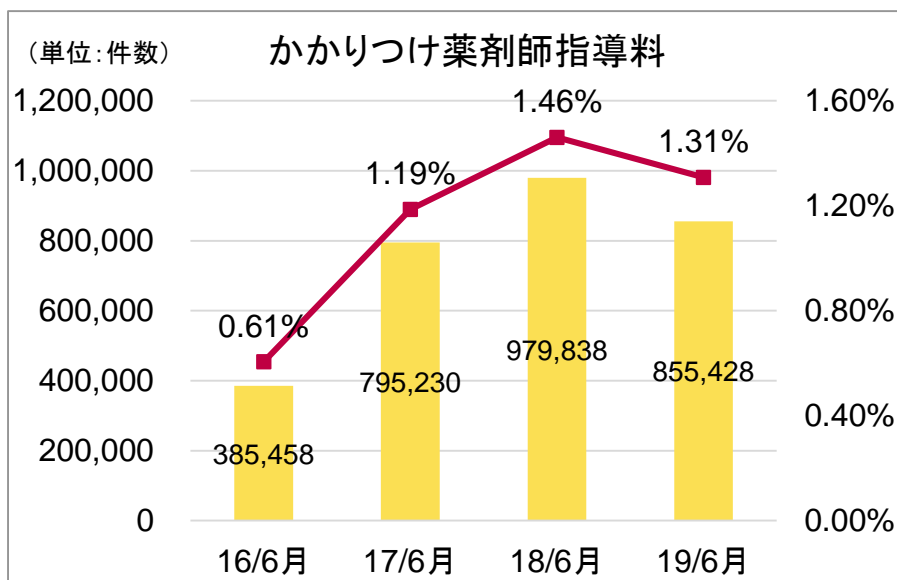
2. 調剤基本料別の技術料算定状況

3. 参考

- 調剤基本料の推移
- 基準調剤、地域支援体制加算の推移

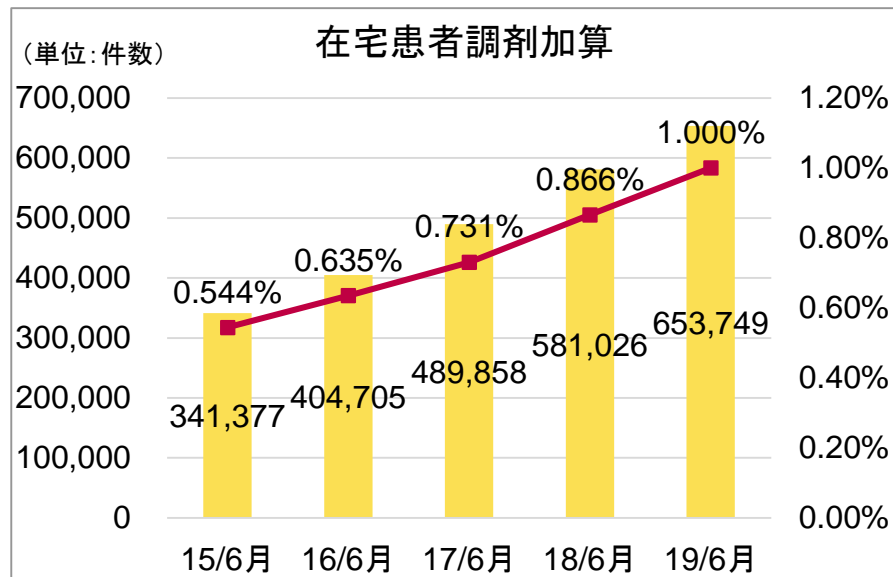
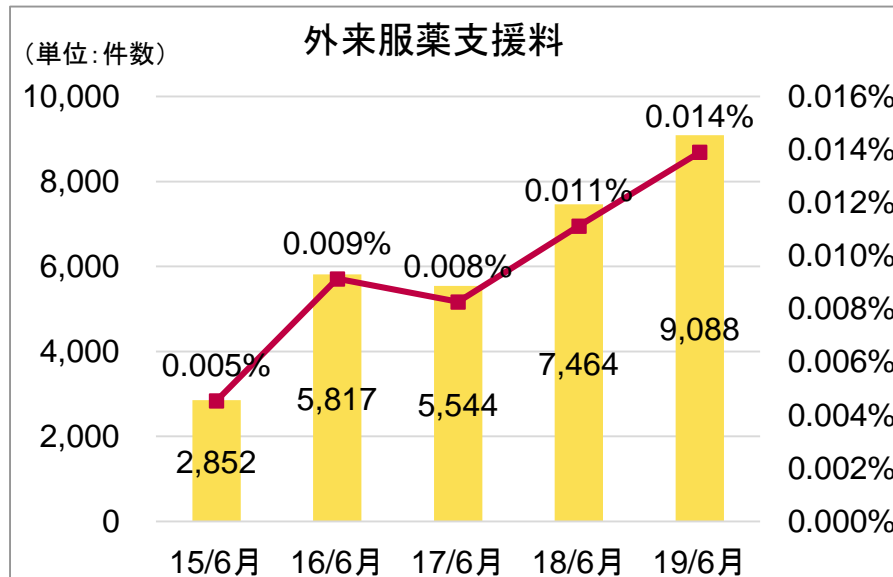
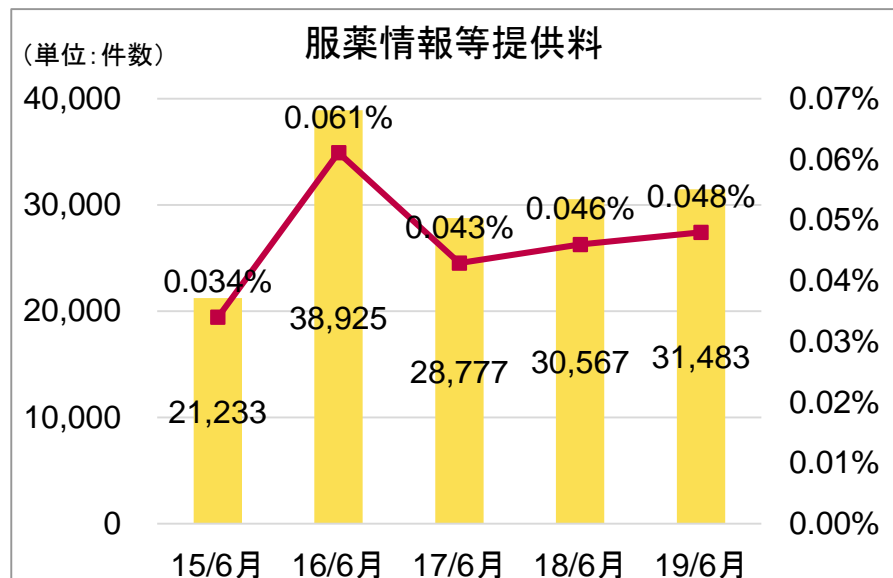
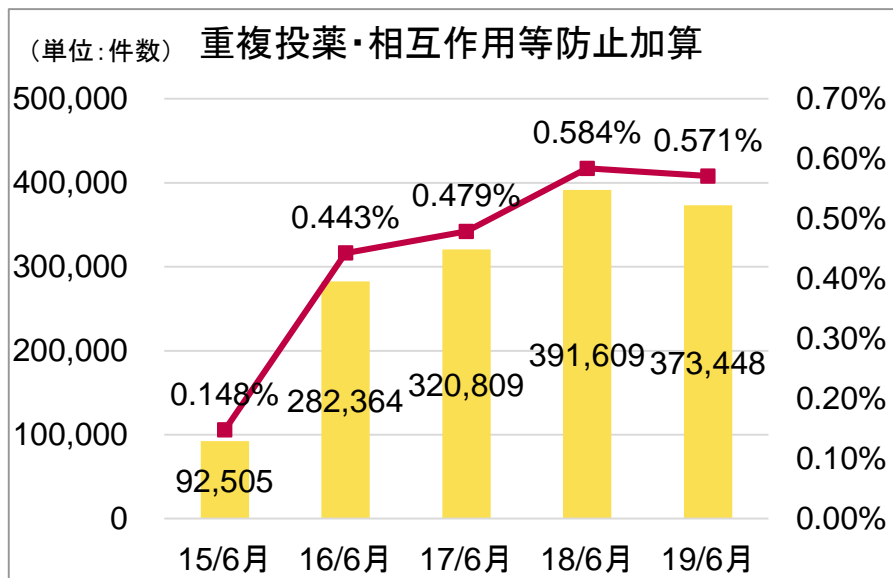
技術料の算定実績推移 1

■ 算定件数 ■ 算定率



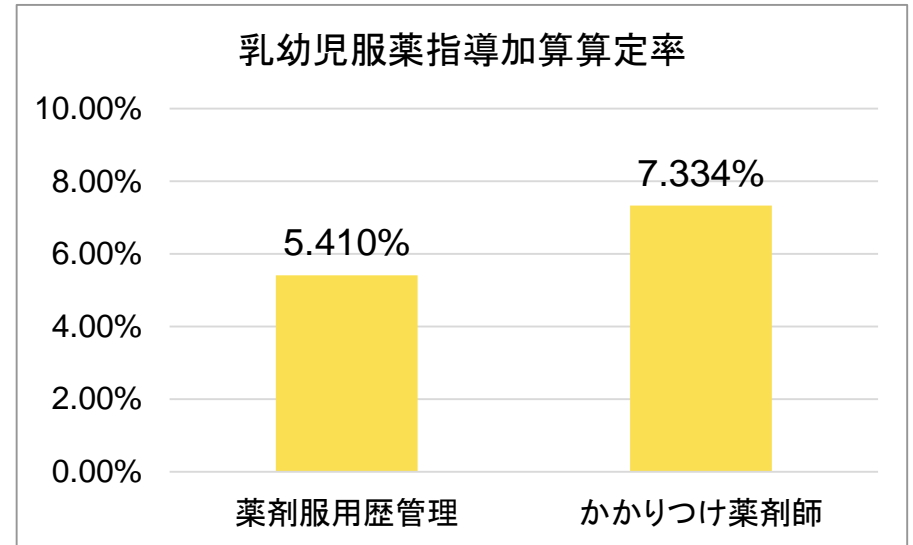
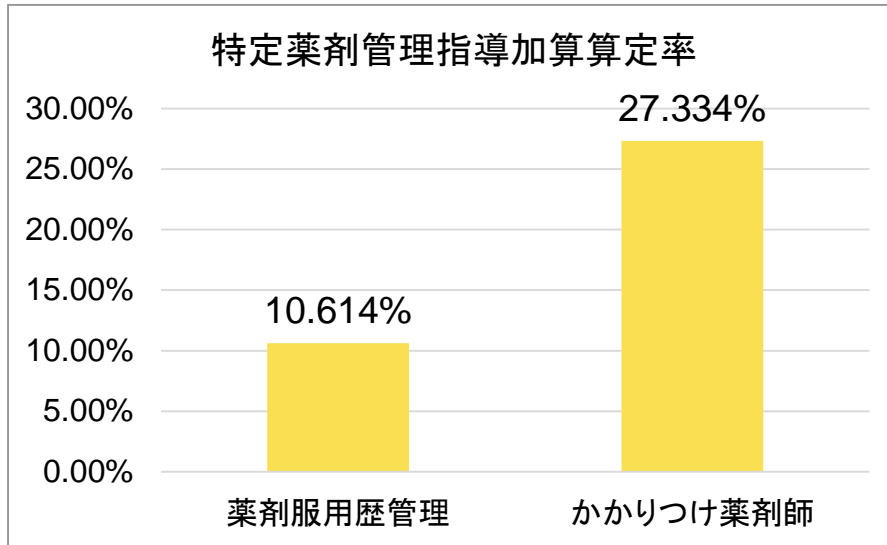
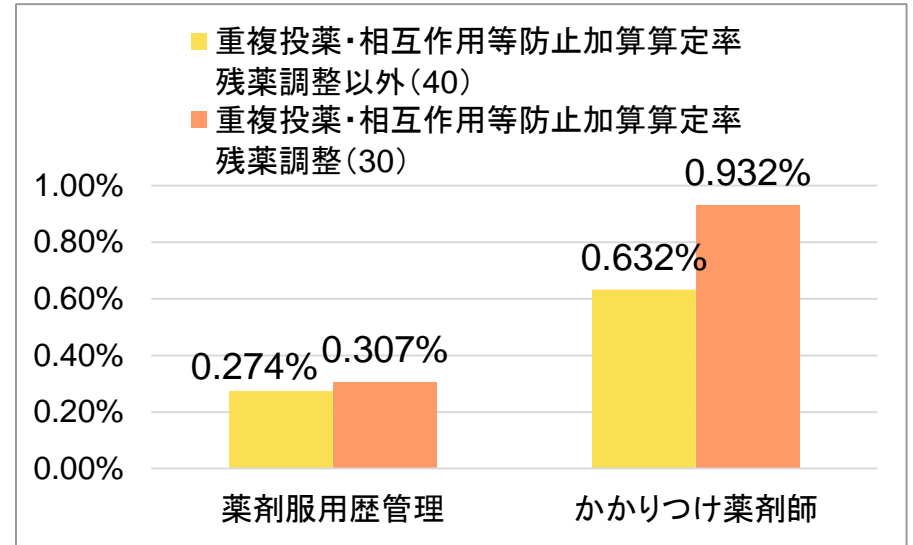
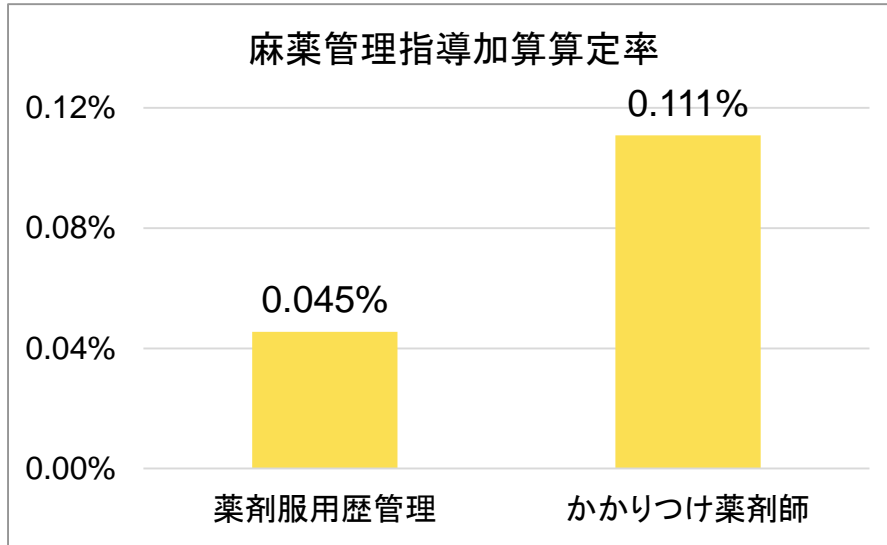
技術料の算定実績推移 2

■ 算定件数 ■ 算定率



かかりつけ薬剤師としての機能発揮 -2019年6月-

■ 算定率



▶ 社会医療診療行為別統計より 算定率は算定件数を薬剤服用歴管理指導料もしくは、かかりつけ薬剤師指導料の算定件数で除して算出

1. かかりつけ薬剤師の機能発揮

- 技術料の算定実績推移
- かかりつけ薬剤師としての機能発揮

2. 調剤基本料別の技術料算定状況

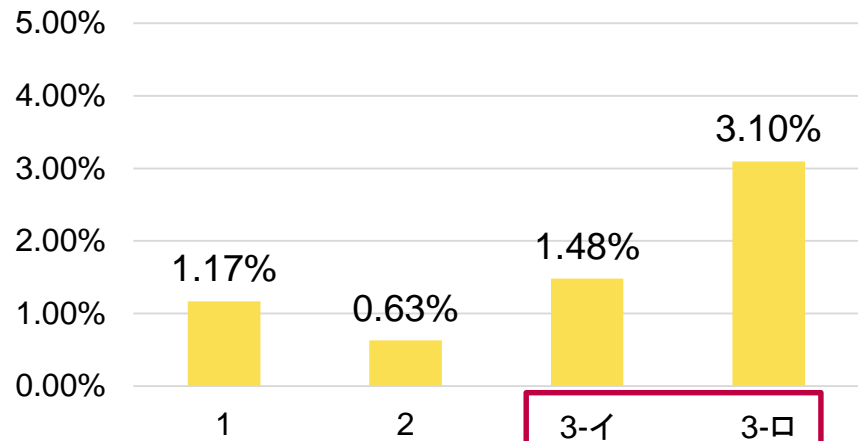
3. 参考

- 調剤基本料の推移
- 基準調剤、地域支援体制加算の推移

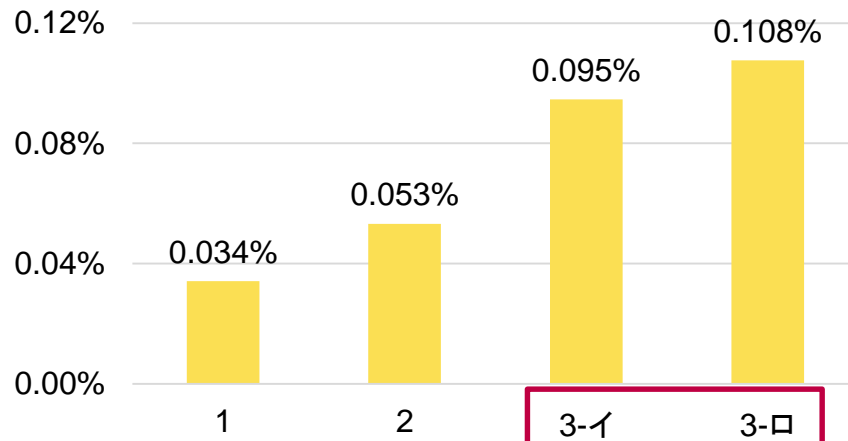
調剤基本料3の薬局の方が各種技術料の算定率が高い傾向である。

■ 算定率

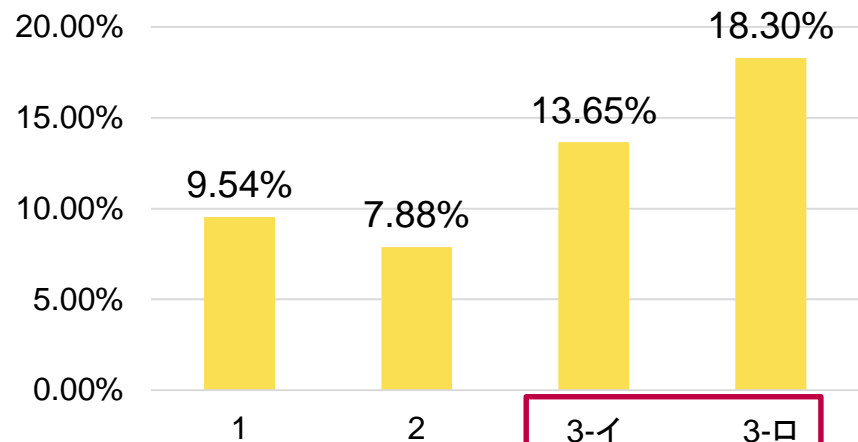
かかりつけ薬剤師指導料算定率



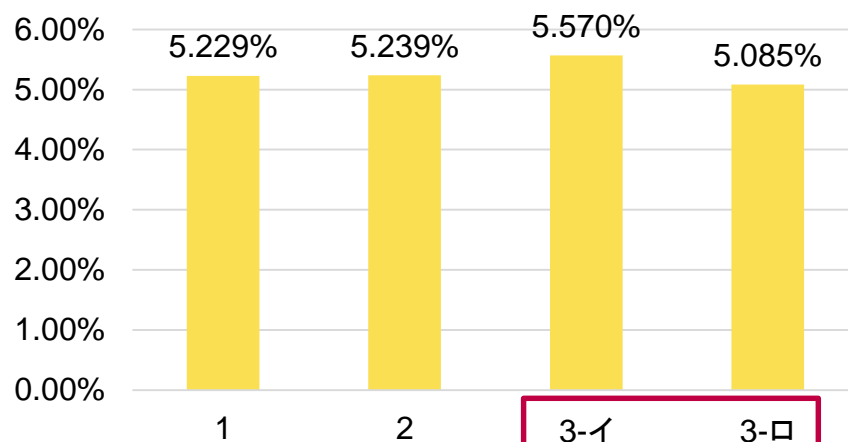
麻薬管理指導加算算定率



特定薬剤管理指導加算算定率

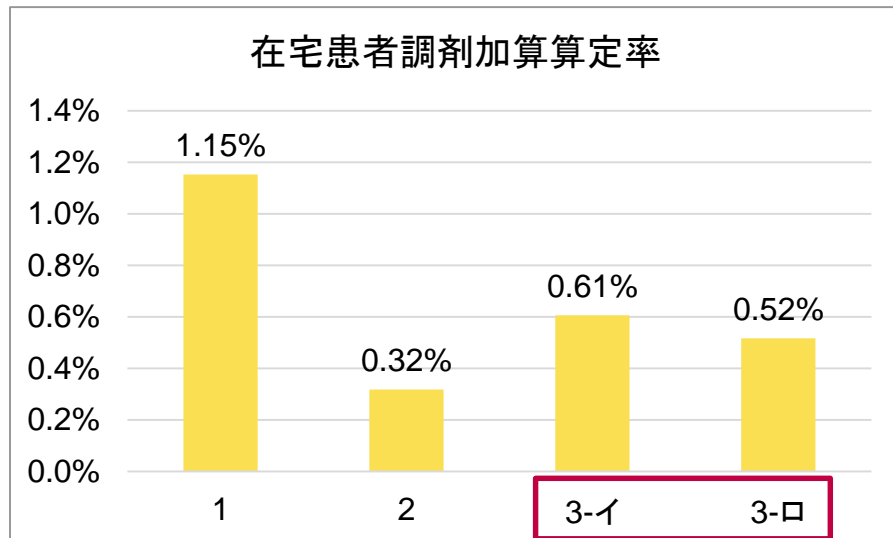
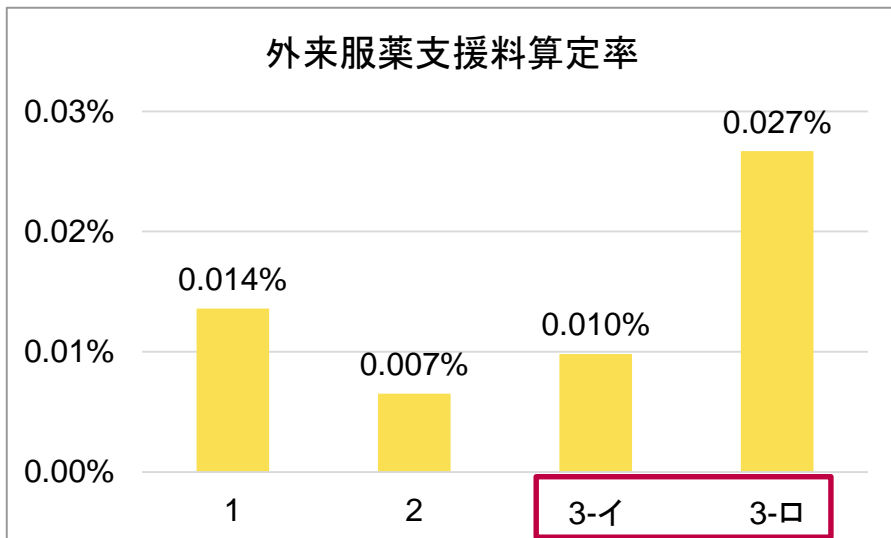
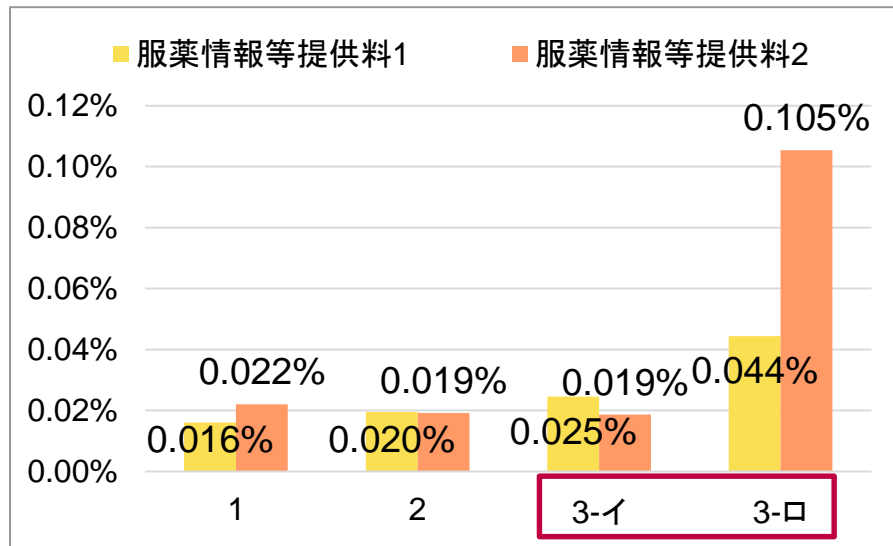
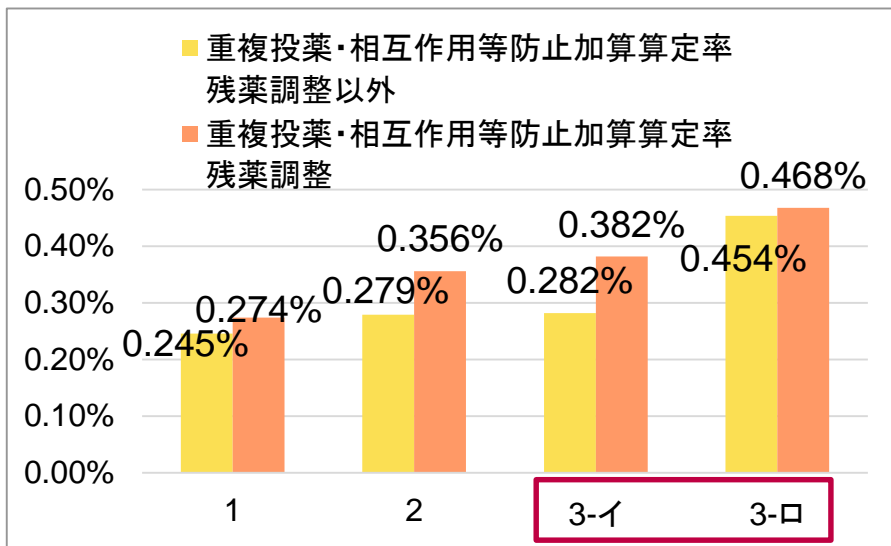


乳幼児服薬指導加算算定率



調剤基本料3の薬局の方が各種技術料の算定率が高い傾向である。

■ 算定率



1. かかりつけ薬剤師の機能発揮

- 技術料の算定実績推移
- かかりつけ薬剤師としての機能発揮

2. 調剤基本料別の技術料算定状況

- 調剤基本料別の技術料算定状況
- 厚生局届出状況(前回7月のリマインド)

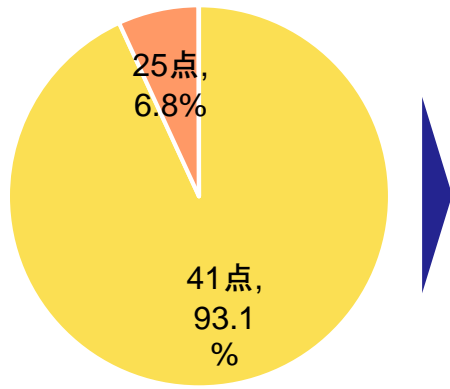
3. 参考

- 調剤基本料の推移
- 基準調剤、地域支援体制加算の推移

調剤基本料別構成比の推移

過去2回の改定において一定規模以上の薬局グループのみ、調剤基本料の引き下げが続いている。また、それにより多様な価格帯が存在している。

2015年6月

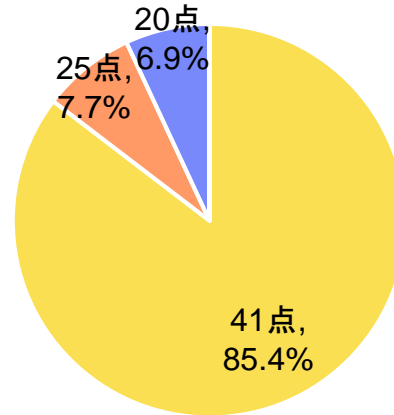


■ 41点 ■ 25点

■ 41点
特例に該当しない薬局

■ 25点(特例)
4,000回超 集中度70%超 or
2,500回超 集中度90%超

2017年6月



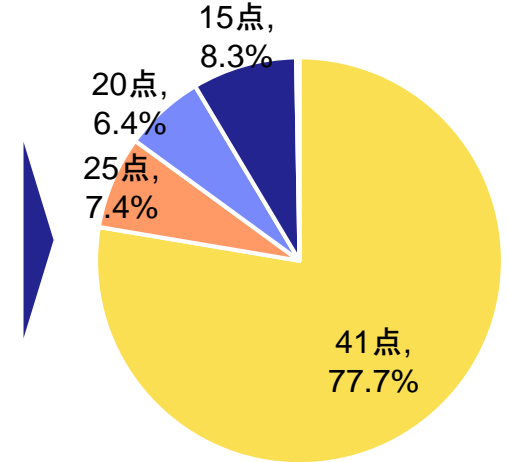
■ 41点 ■ 25点 ■ 20点

■ 41点(基本料1)
下記以外

■ 25点(基本料2)
4,000回超 集中度70%超 or
2,500回超 集中度90%超

■ 20点(基本料3)
同一グループ4万回/月超
集中度95%超 or 賃貸借契約

2019年6月



■ 41点 ■ 25点 ■ 20点 ■ 15点 ■ 10点

■ 41点(基本料1)
下記以外

■ 25点(基本料2)
4,000回超 集中度70%超 or 2,000回超
集中度85%超 or 特定病院4,000回超

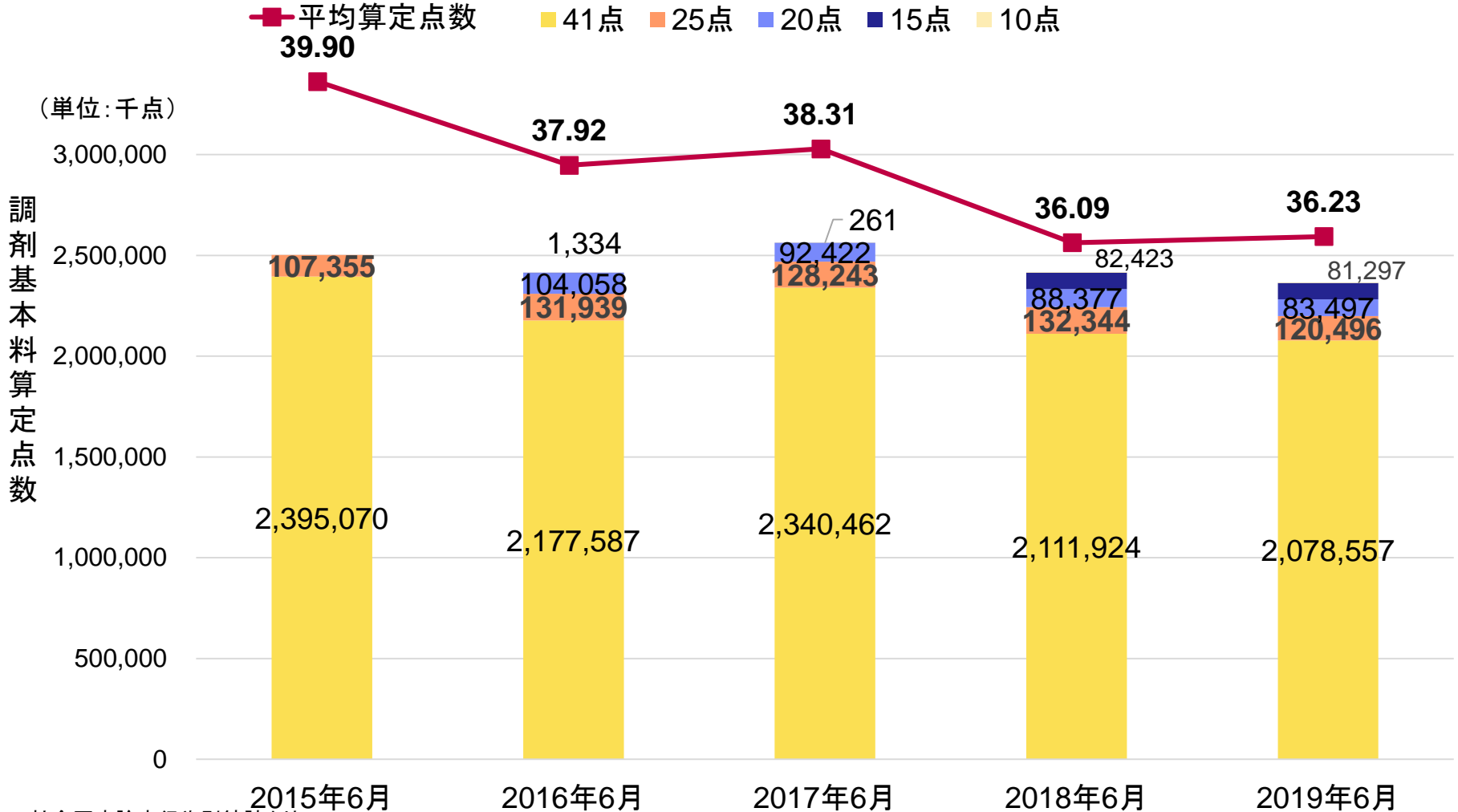
■ 20点(基本料3-イ)
同一グループ4万回/月超
集中度85%超 or 賃貸借契約

■ 15点(基本料3-ロ)
同一グループ40万回/月超
集中度85%超 or 賃貸借契約

■ 10点(特別)
同一敷地内(賃貸借等)集中度95%超

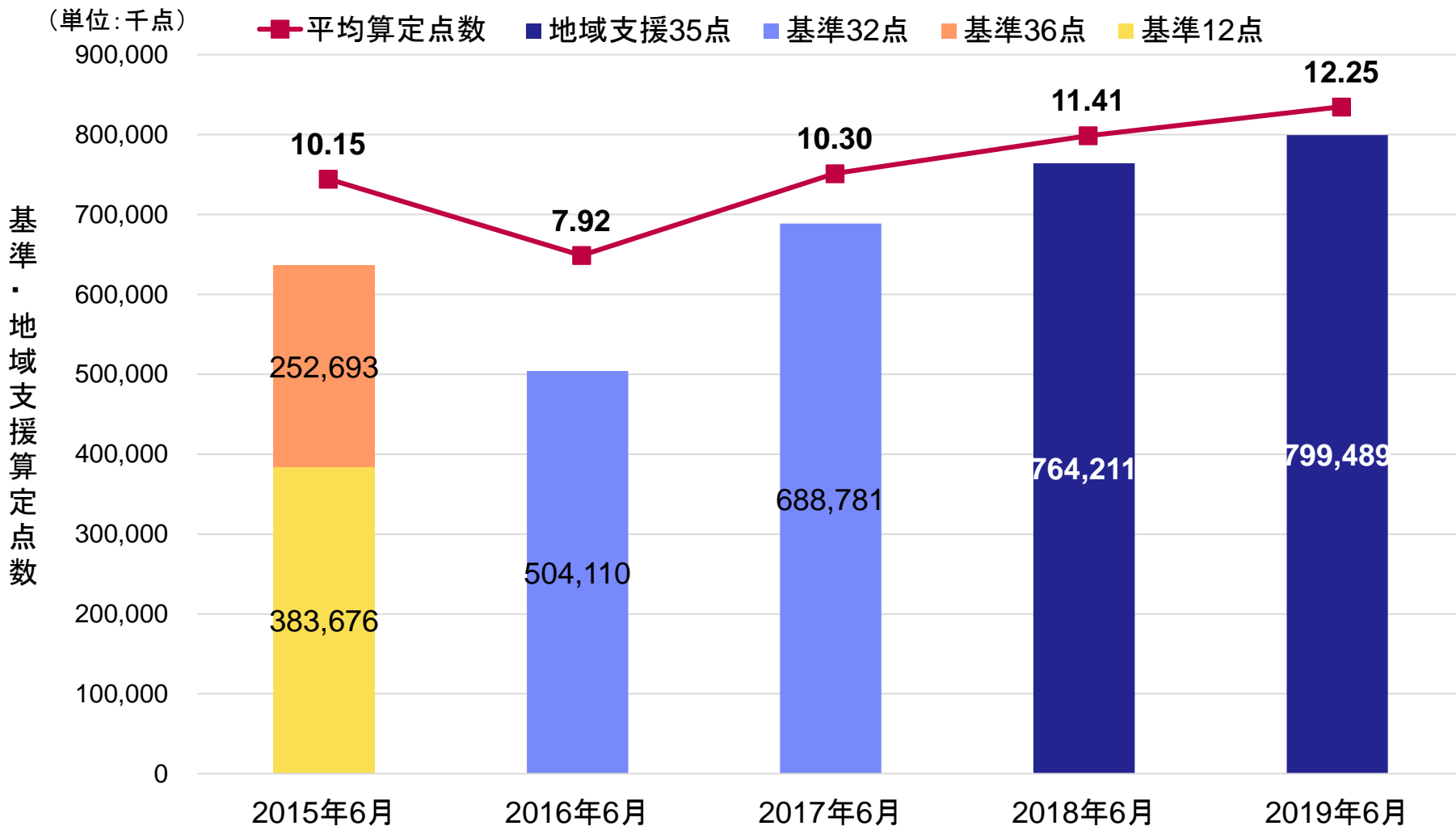
調剤基本料点数の推移

一定規模以上の薬局グループのみを対象とした調剤基本料の引き下げにより、調剤基本料の平均算定点数も下がっている。



基準・地域支援加算点数の推移

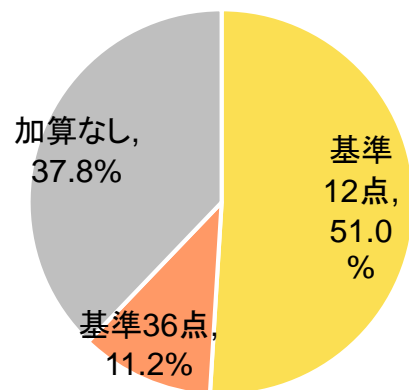
要件を満たす薬局が増えたこと、点数が上がったことで、調剤基本料1の薬局において基準・地域支援体制加算の算定が進み、平均点数は上がっている。



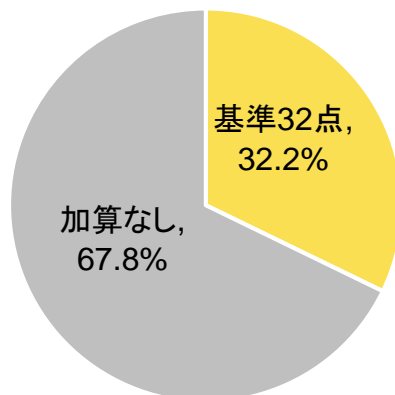
基準・地域支援加算構成比の推移

基準調剤や地域支援体制加算の要件には薬局に求められる機能が追加されてきたが、ほぼ調剤基本料1にのみ加算される報酬体系となっている。

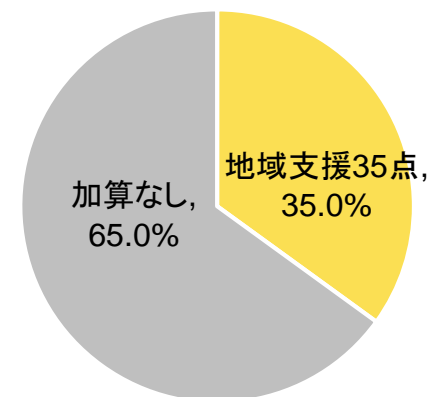
2015年6月



2017年6月



2019年6月



■ 基準12点 ■ 基準36点 ■ 加算なし

■ 基準調剤加算1 12点
基本料41点 在庫700品目
24h輪番 麻薬免許 等

■ 基準調剤加算2 36点
基本料41点 在庫1,000品目
600回超 集中度70%以下
24h単独 麻薬免許 在宅10件
等

■ 基準32点 ■ 加算なし

■ 基準調剤加算 32点
基本料41点 在庫1,200品目 24h輪番
麻薬免許 在宅1件 かかりつけ薬剤師届出
管理薬剤師(薬局経験5年・在籍1年・週32h)
等

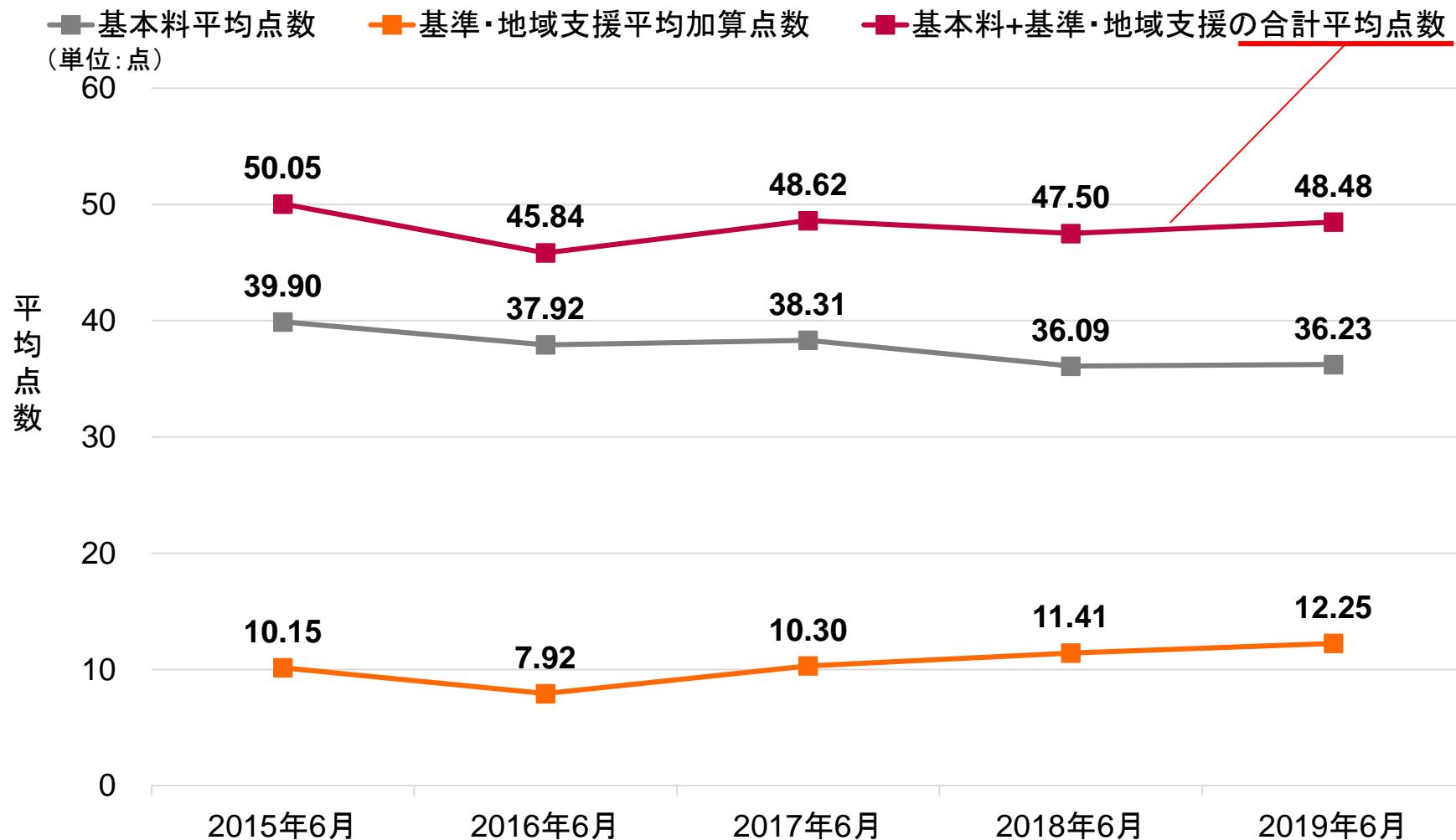
■ 地域支援35点 ■ 加算なし

■ 地域支援体制加算 35点
基本料41点の場合
基準調剤加算の要件
+プリアボイド報告実績 等

基本料41点以外の場合
上記に加え、
地域医療に貢献する体制を有する
ことを示す相当の実績(8項目 1人
当たり相当数実績)のクリア

平均点数の推移 1

平均点数の推移をみると、調剤基本料の減点分を基準調剤や地域支援体制加算で補うような推移となっている。



平均点数の推移 2 - 調剤基本料別 -

調剤基本料別にみると、調剤基本料1の薬局に手厚く、それ以外の薬局では報酬が抑えられている。

■ 基本料+基準・地域支援の合計平均点数 ■ 基本料1の合計平均点数 ■ 基本料1以外の合計平均点数

